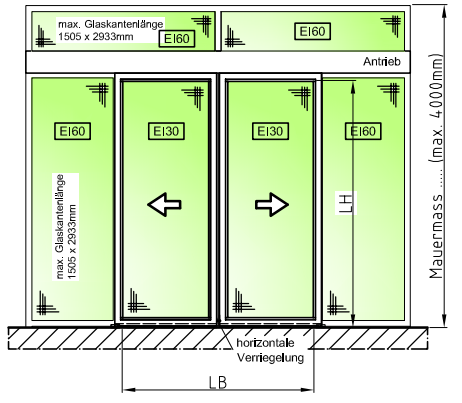


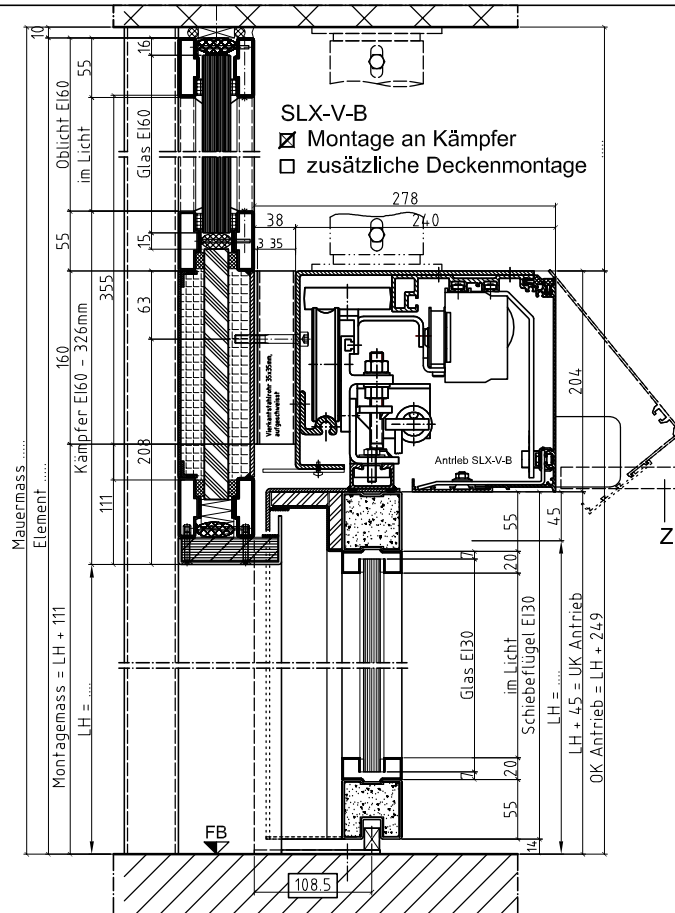
Ansicht von Antriebsseite



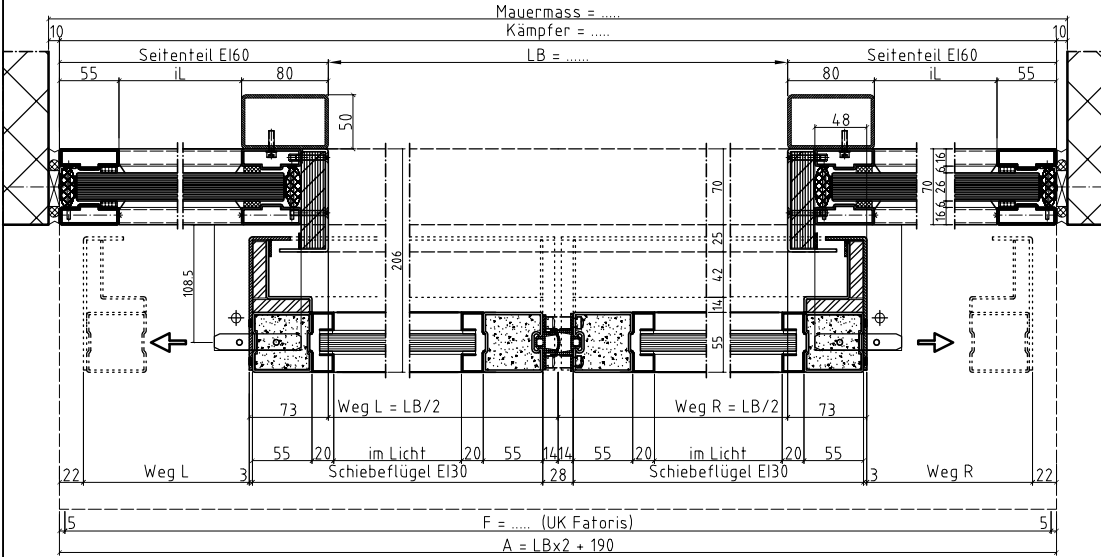
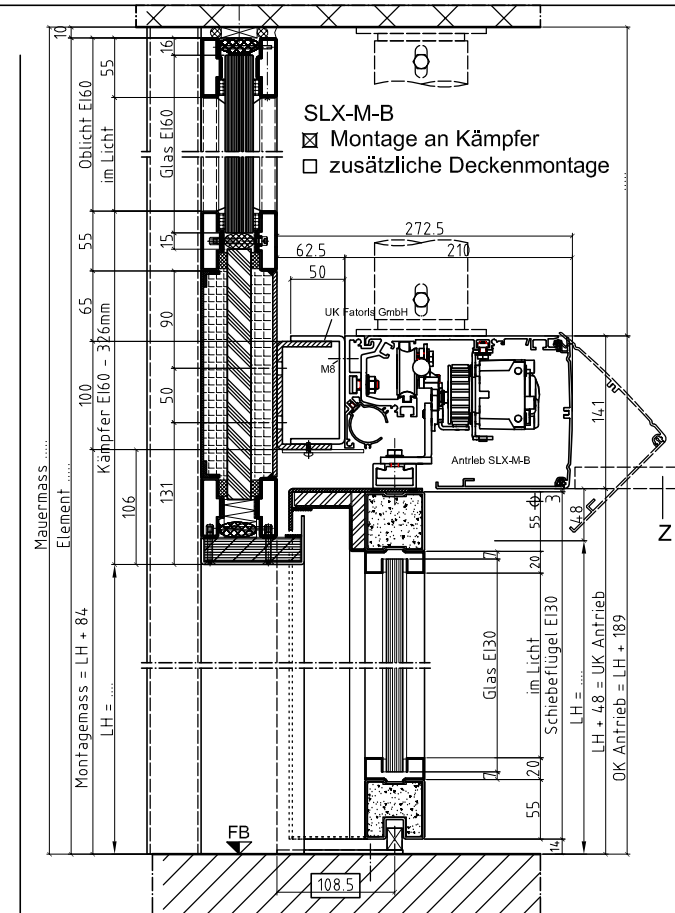
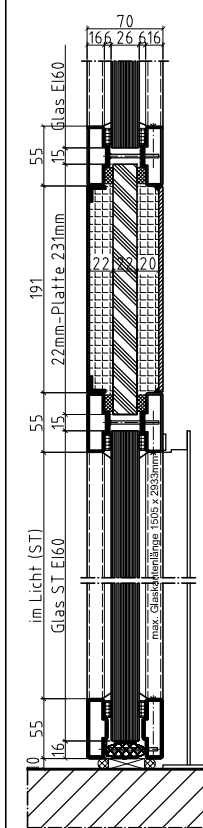
- A Antriebskasten
- A = (LB x 2) + 190
- F Montageprofil SLX-M-B (A - 10)
- FB Fertigboden
- LB Lichte Breite
- LH Lichte Höhe
- Z Blinddeckenteil demontierbar
- min. 120 mm

VKF Nr. 24'526 in FAT-Trennwand

max. geprüfte Grösse
Schiebetür verglast
- LB x LH 3'200 x 2'500mm
FAT-Trennwand verglast
- Breite endlos / Höhe max. 4'000mm



Seitenteil EI60



Schiebeflügel <input type="checkbox"/> EI30-Klarglas	Seitenteil / Oblicht <input type="checkbox"/> EI60-Klarglas	Flügelgewichte ca. 58 kg/m ²	Aussparungs- / Leitungsplan G3-.....
Oberflächenbehandlungs-Nr.		Farbe	
Genehmigt (Datum/Visum)		Montagetermin	
Anlage			
Kom.-Nr. GDS		Kom.-Nr. Fatoris	
Adresse Baustelle, Stockwerk			
Grundrisspläne			
Adresse Bauleitung			
Ansprechperson			
Gezeichnet (Datum/Visum)		Geprüft (Datum/Visum)	S3-.....
		SLX-M(-V)-B Dispositionsplan Brandschutz FAT Schiebetür EI30 2-flg, verglast + ST EI60 (L&R), verglast + Kämpfer/Oblicht EI60	P 00.00.00 Änderungen vorbehalten Masse in mm 2014.05