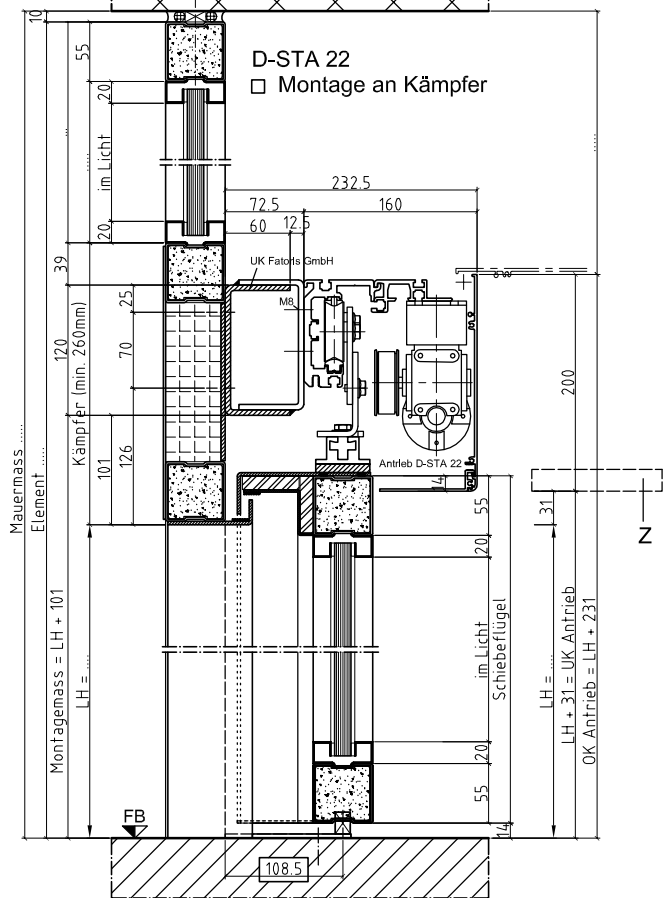


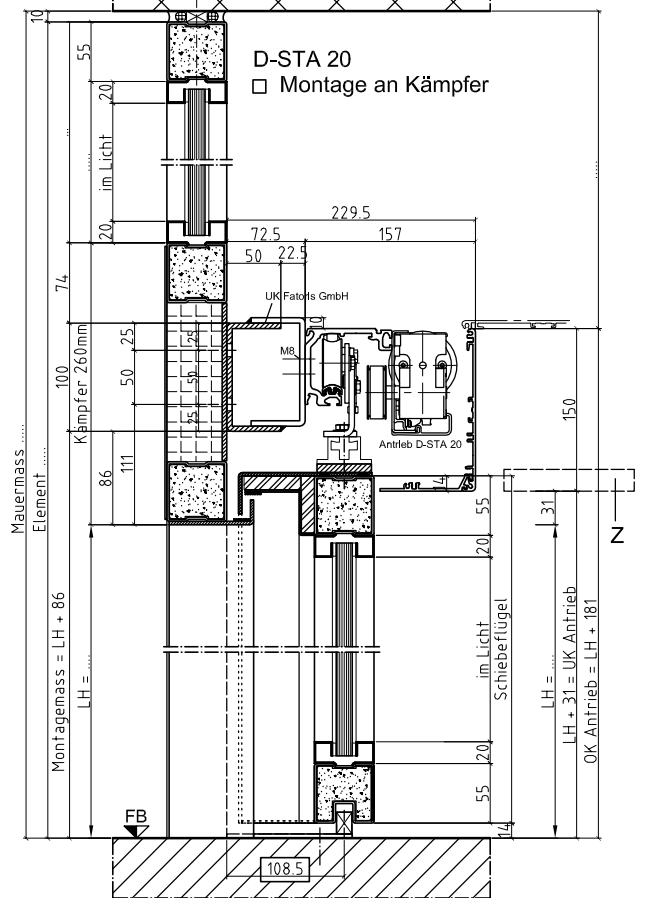
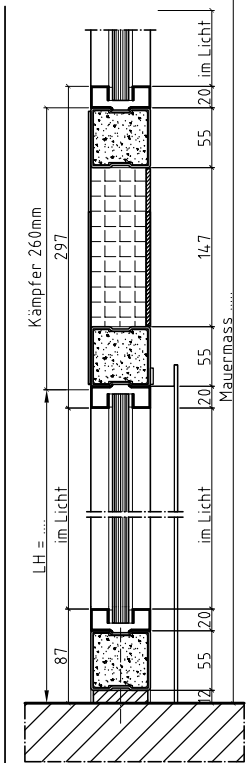
- A Antriebskasten
- A = (LB x 2) + 190
- F Montageprofil (A - 10)
- FB Fertigboden
- LB Lichte Breite
- LH Lichte Höhe
- Z Blinddeckenteil demontierbar
- min. 120 mm

VKF Nr. 24'526 in FAT-Trennwand

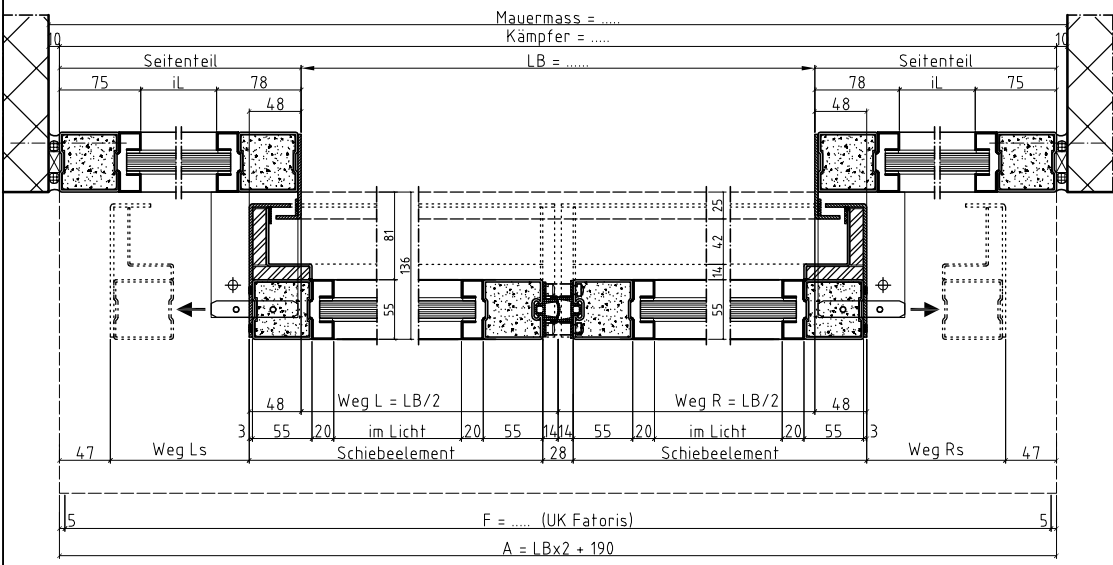
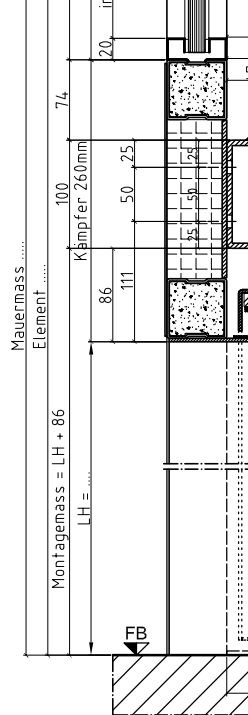
max. geprüfte Grösse
Schiebetür verglast
- LB x LH 3'200 x 2'500mm
FAT-Trennwand verglast
- Breite endlos / Höhe max. 3'000mm



Seitenteil



Seitenteil



Schiebeflügel □ EI30-Klarglas	Festteil / Oblicht □ EI30-Klarglas	Flügelgewichte ca. 58 kg/m ²
Oberflächenbehandlungs-Nr.		Farbe
Genehmigt (Datum/Visum)		Montagetermin
Anlage		Kom.-Nr. Fatoris
Kom.-Nr. record		
Adresse Baustelle, Stockwerk		
Grundrisspläne		
Adresse Bauleitung		
Ansprechperson		Tel.-Nr.
Gezeichnet (Datum/Visum)		Geprüft (Datum/Visum)
	D-STA 20 (22) Dispositionsplan	
	Brandschutz FAT Schiebetür EI30	
2-flg, verglast + ST EI30 (L&R), verglast + Kämpfer/Oblicht EI30		P 00.00.00
		Änderungen vorbehalten Masse in mm 2014.05