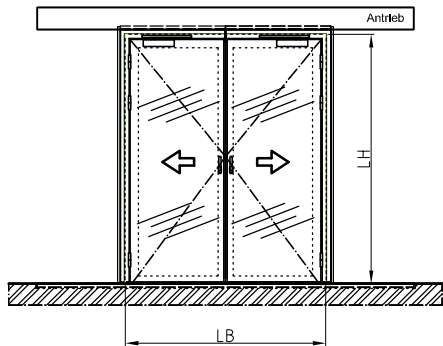






Ansicht von Antriebsseite

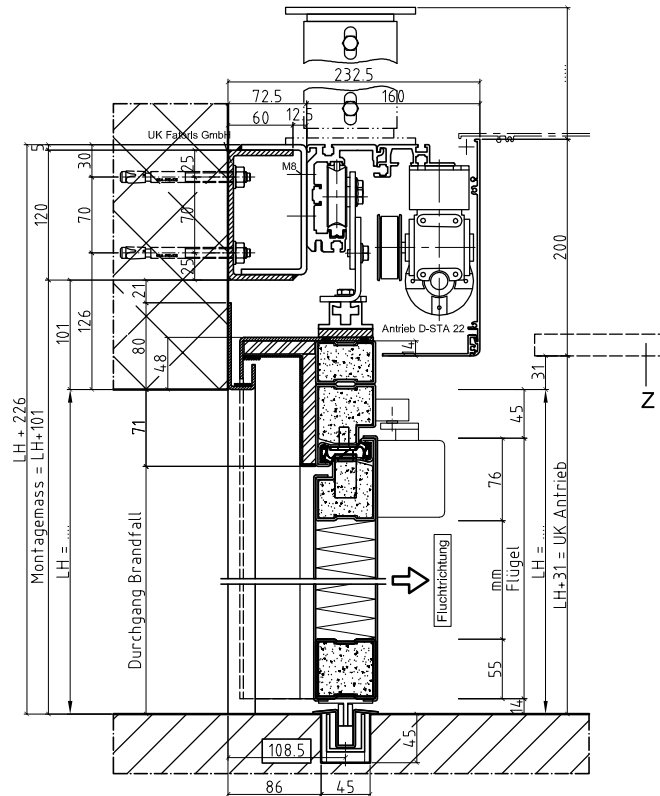


- A Antriebskasten  
A = (LB x 2) + 190
- F Montageprofil (A - 10)
- FB Fertigboden
- LB Lichte Breite
- LH Lichte Höhe
- Z Blinddeckenteil demontierbar  
min. 120 mm

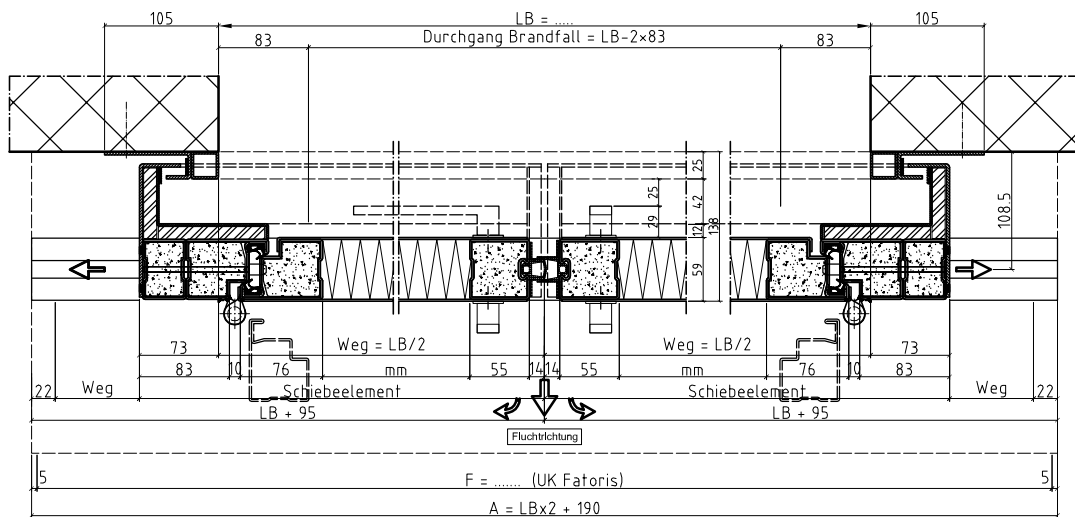
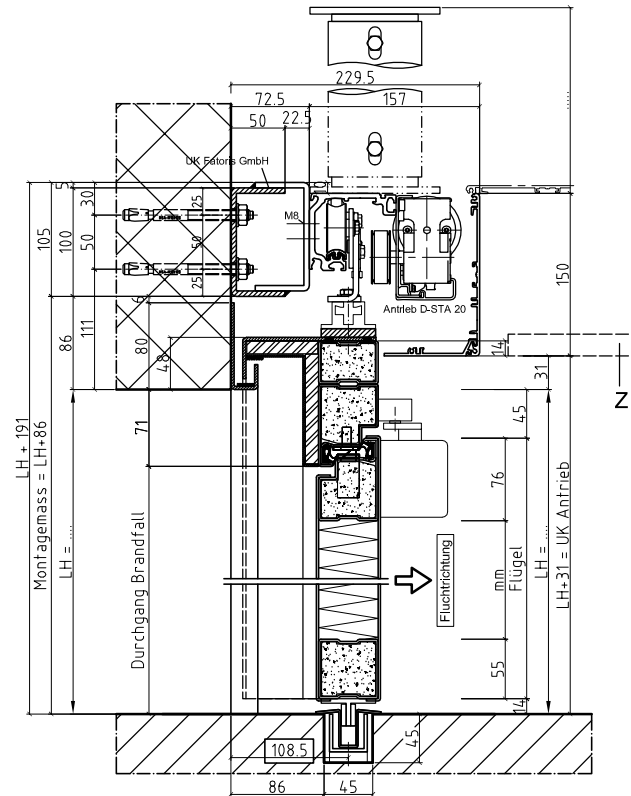
VKF Nr. 24'562 an MBW/LBW

max. geprüfte Grösse  
LB x LH 3'200 x 2'500mm

- D-STA 22
- Sturzmontage
  - Deckenmontage

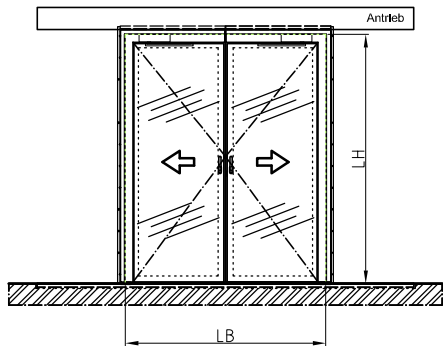


- D-STA 20
- Sturzmontage
  - Deckenmontage



<p>Schiebeflügel</p> <p><input type="checkbox"/> vollwandig, flächenbündig</p>	<p>Flügelgewichte ca. 77 kg/m<sup>2</sup></p>
<p>Oberflächenbehandlungs-Nr. ....</p> <p>Genehmigt (Datum/Visum) .....</p> <p>Anlage .....</p> <p>Kom.-Nr. record .....</p> <p>Adresse Baustelle, Stockwerk .....</p> <p>Grundrisspläne .....</p> <p>Adresse Bauleitung .....</p> <p>Ansprechperson .....</p>	<p>Farbe .....</p> <p>Montagetermin .....</p> <p>Kom.-Nr. Fatoris .....</p> <p>Tel.-Nr. ....</p>
<p>Gezeichnet (Datum/Visum) .....</p> <p>Geprüft (Datum/Visum) .....</p>	<p>D-STA 20 (22) Dispositionsplan Brandschutz FAT TOS-Schiebetür EI30, TOS Typ 1 Swing-IN, 2-flg, vollwandig</p>
<p><b>P 00.00.00</b></p> <p>Änderungen vorbehalten Masse in mm 2014.06</p>	

Ansicht von Antriebsseite

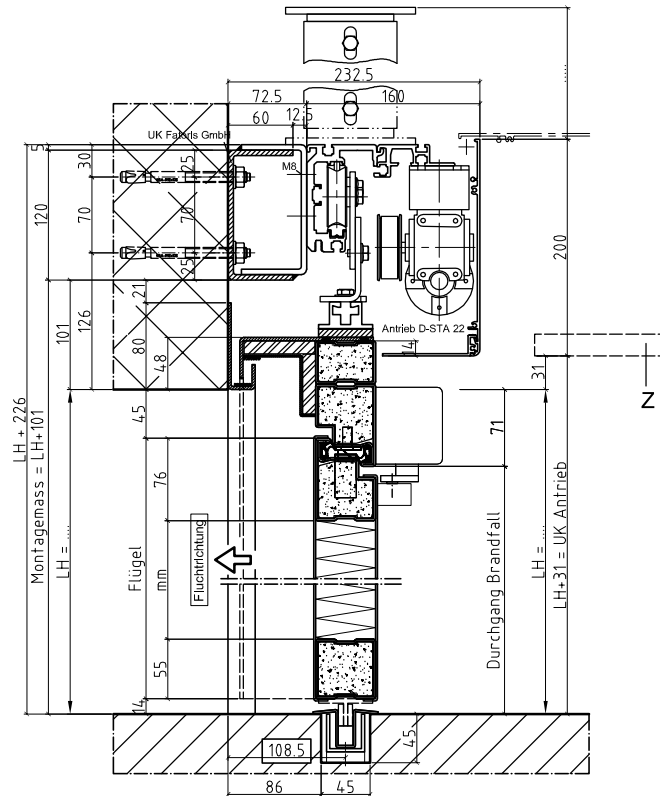


- A Antriebskasten  
A = (LB x 2) + 190
- F Montageprofil (A - 10)
- FB Fertigboden
- LB Lichte Breite
- LH Lichte Höhe
- Z Blinddeckenteil demontierbar  
min. 120 mm

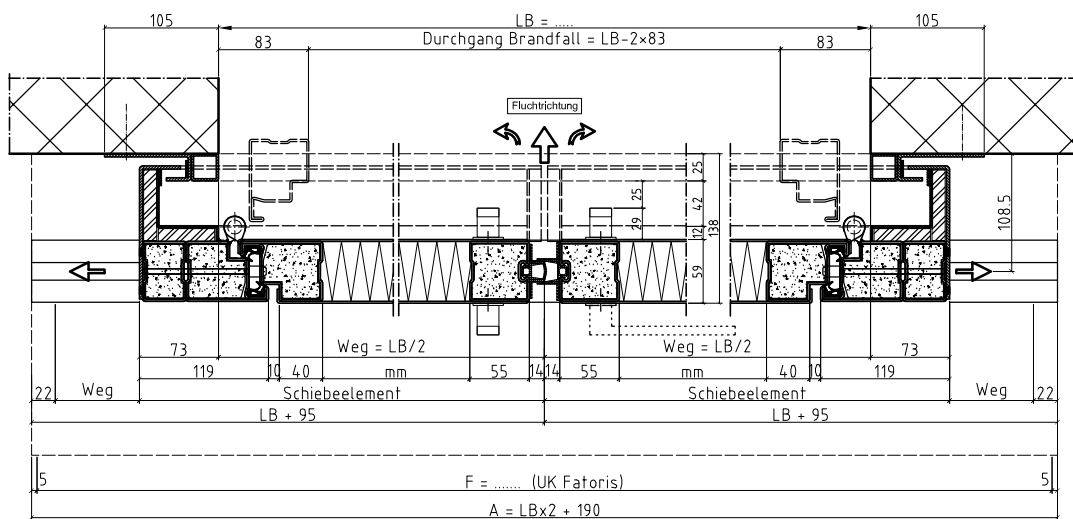
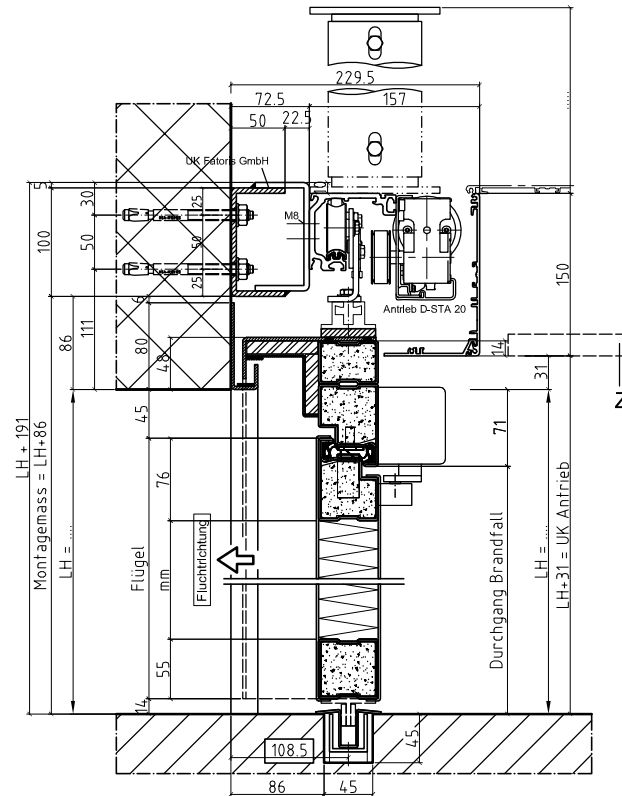
VKF Nr. 24'562 an MBW/LBW

max. geprüfte Grösse  
LB x LH 3'200 x 2'500mm

- D-STA 22
- Sturzmontage
  - Deckenmontage



- D-STA 20
- Sturzmontage
  - Deckenmontage



Schiebeflügel <input type="checkbox"/> vollwandig, flächenbündig	Flügelgewichte ca. 77 kg/m <sup>2</sup>
Oberflächenbehandlungs-Nr. ....	Farbe .....
Genehmigt (Datum/Visum) .....	Montagetermin .....
Anlage .....	Kom.-Nr. Fatoris .....
Kom.-Nr. record .....	Kom.-Nr. Fatoris .....
Adresse Baustelle, Stockwerk .....	
Grundrisspläne .....	
Adresse Bauleitung .....	
Ansprechperson .....	Tel.-Nr. ....
Gezeichnet (Datum/Visum) .....	Geprüft (Datum/Visum) .....
D-STA 20 (22) Dispositionsplan Brandschutz FAT TOS-Schiebetür EI30, TOS Typ 1 Swing-OUT, 2-flg, vollwandig	<b>P 00.00.00</b> Änderungen vorbehalten Masse in mm 2014.06