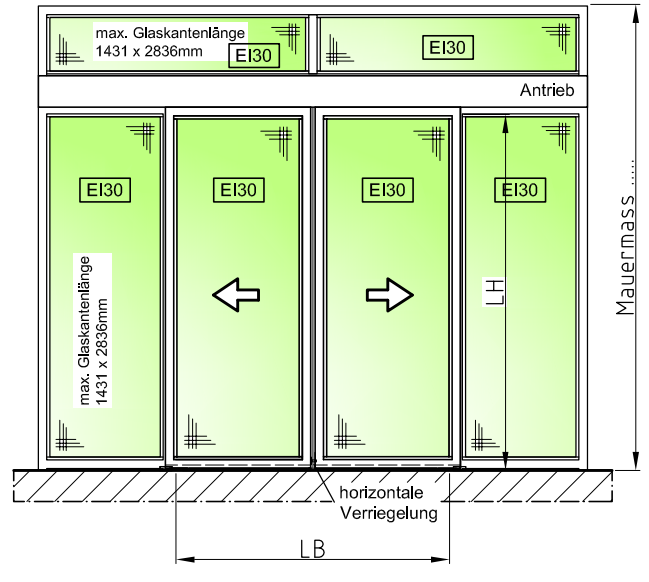


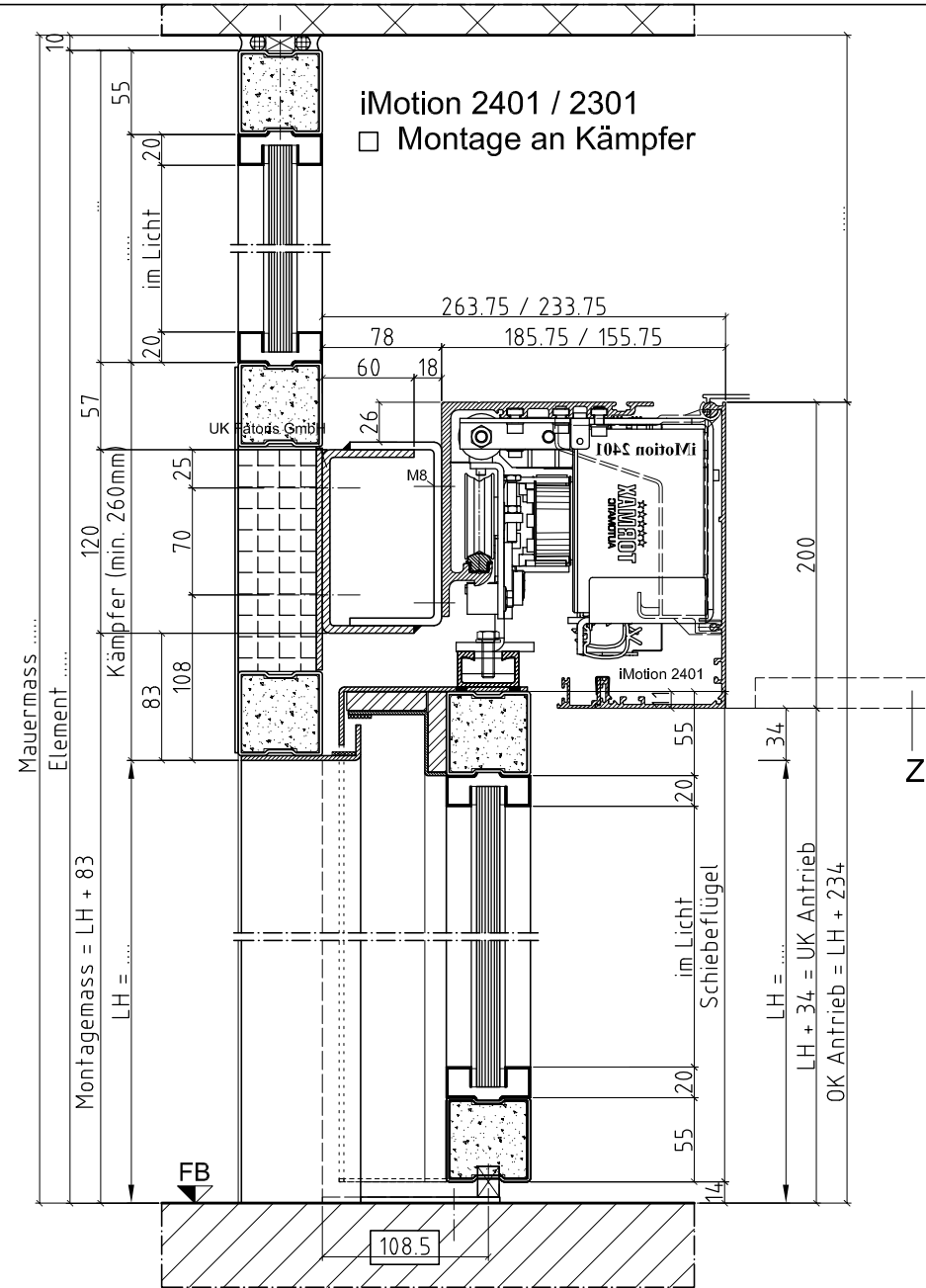
Ansicht von Antriebsseite



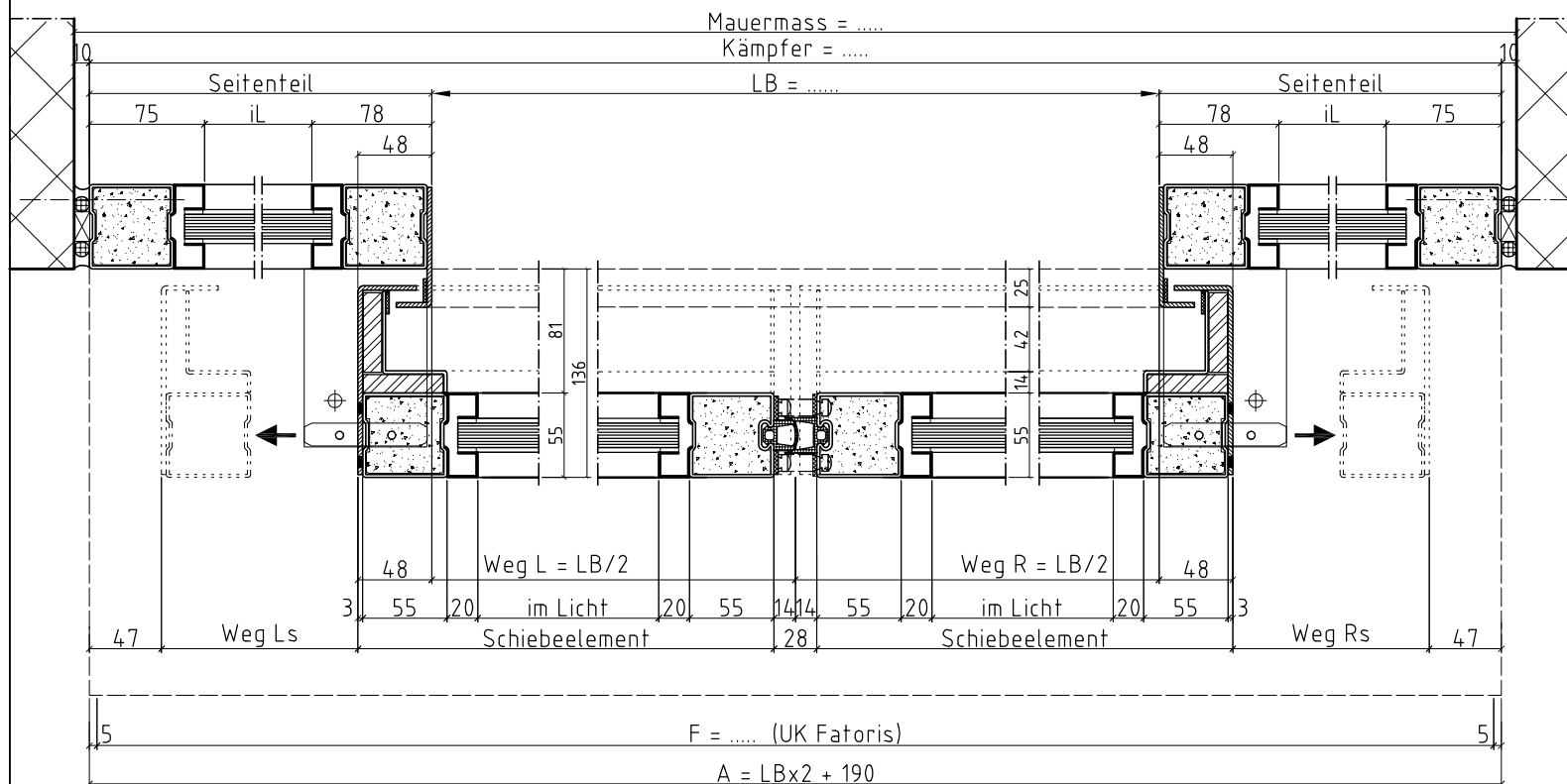
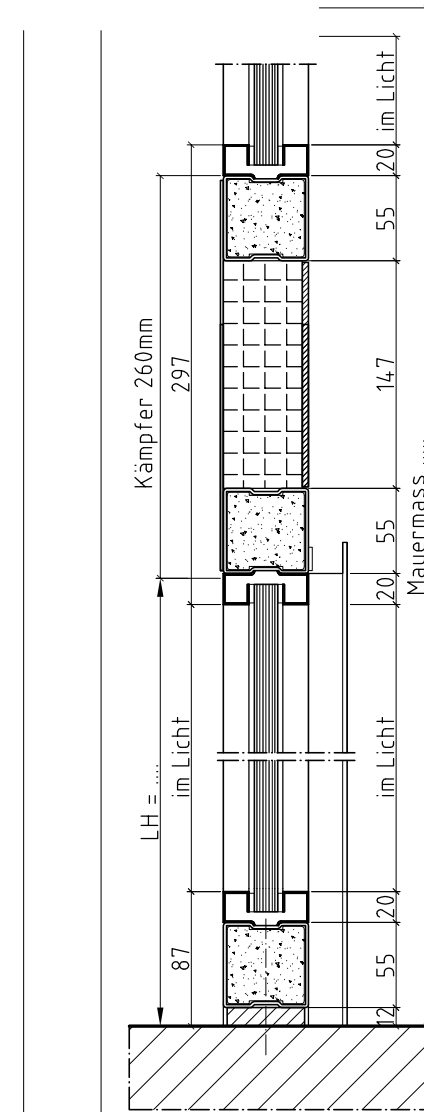
- A Antriebskasten  
A = (LB x 2) + 190
- F Montageprofil (A - 10)
- FB Fertigboden
- LB Lichte Breite
- LH Lichte Höhe
- Z Blinddeckenteil demontierbar  
min. 120 mm

VKF Nr. 24'526 in FAT-Trennwand

max. geprüfte Grösse  
Schiebetür verglast  
- LB x LH 3'200 x 2'500mm  
FAT-Trennwand verglast  
- Breite endlos / Höhe max. 3'000mm



Seitenteil



Schiebeflügel □ EI30-Klarglas	Festteil / Oblicht □ EI30-Klarglas	Flügelgewichte ca. 58 kg/m <sup>2</sup>
Oberflächenbehandlungs-Nr. ....		Farbe .....
Genehmigt (Datum/Visum) .....		Montagetermin .....
Anlage .....		
Kom.-Nr. Tormax .....		Kom.-Nr. Fatoris .....
Adresse Baustelle, Stockwerk .....		
Grundrisspläne .....		
Adresse Bauleitung .....		
Ansprechperson .....		Tel.-Nr. ....
Gezeichnet (Datum/Visum) .....		Geprüft (Datum/Visum) .....
	iMotion 2401 (2301) Dispositionsplan	
	Brandschutz FAT Schiebetür EI30	
2-flg, verglast + ST EI30 (L&R), verglast + Kämpfer/Oblicht EI30		P 00.00.00
		Änderungen vorbehalten Masse in mm 2014.09