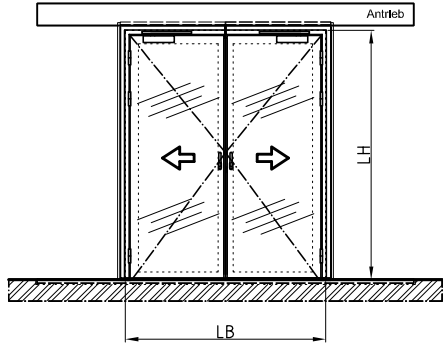


Ansicht von Antriebsseite

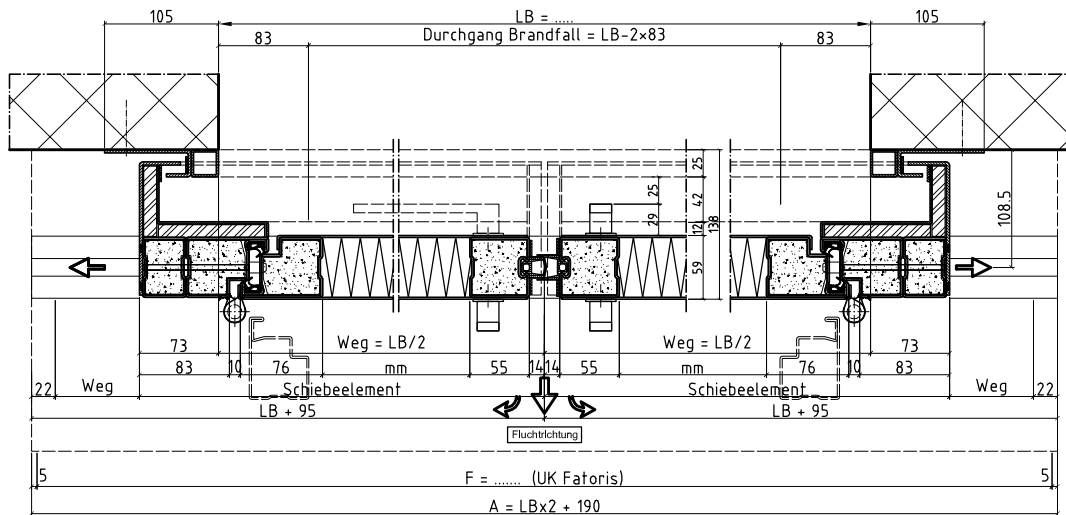
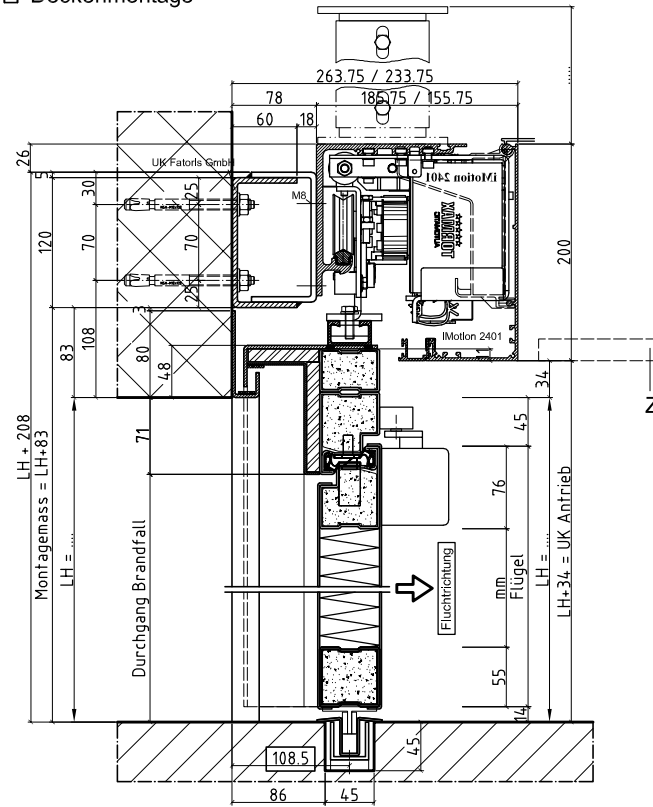


- A Antriebskasten
A = (LB x 2) + 190
- F Montageprofil (A - 10)
- FB Fertigboden
- LB Lichte Breite
- LH Lichte Höhe
- Z Blinddeckenteil demontierbar
min. 120 mm

VKF Nr. 24'562 an MBW/LBW

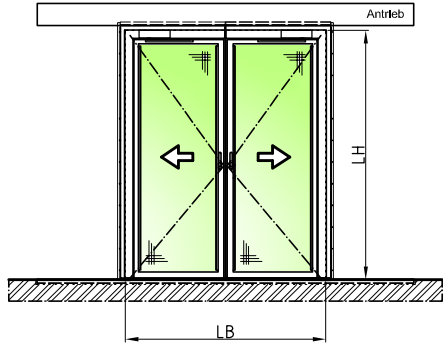
max. geprüfte Grösse
LB x LH 3'200 x 2'500mm

- iMotion 2401 / 2301
- Sturzmontage
- Deckenmontage



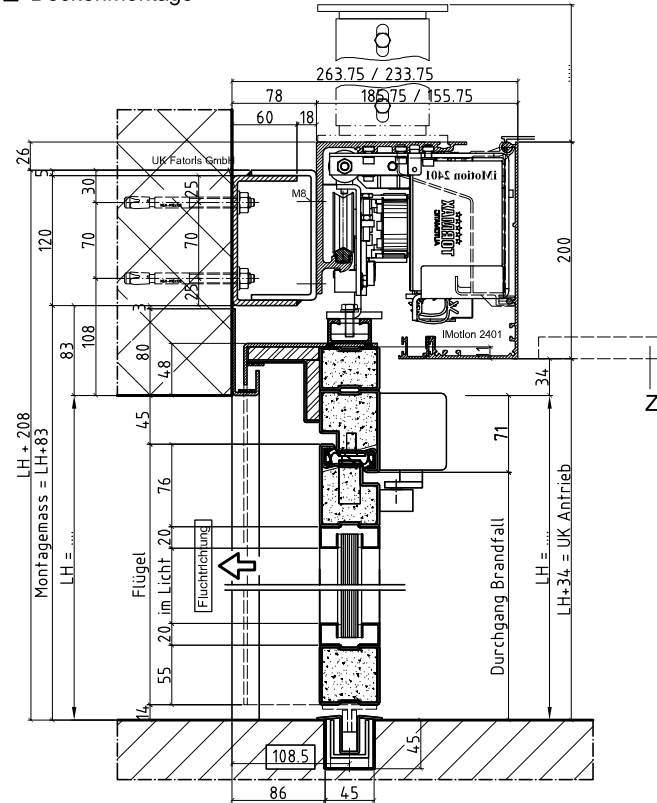
Schiebeflügel <input type="checkbox"/> vollwandig, flächenbündig	Flügelgewichte ca. 77 kg/m ²	
Oberflächenbehandlungs-Nr. Farbe Genehmigt (Datum/Visum) Montagetermin Anlage Kom.-Nr. Tormax Kom.-Nr. Fatoris Adresse Baustelle, Stockwerk Grundrisspläne Adresse Bauleitung Ansprechperson Tel.-Nr.		
Gezeichnet (Datum/Visum) Geprüft (Datum/Visum)		P 00.00.00 Änderungen vorbehalten Masse in mm 2014.09
	iMotion 2401 (2301) Dispositionsplan Brandschutz FAT TOS-Schiebetür EI30, TOS Typ 1 Swing-IN, 2-flg, vollwandig	

Ansicht von Antriebsseite



iMotion 2401 / 2301

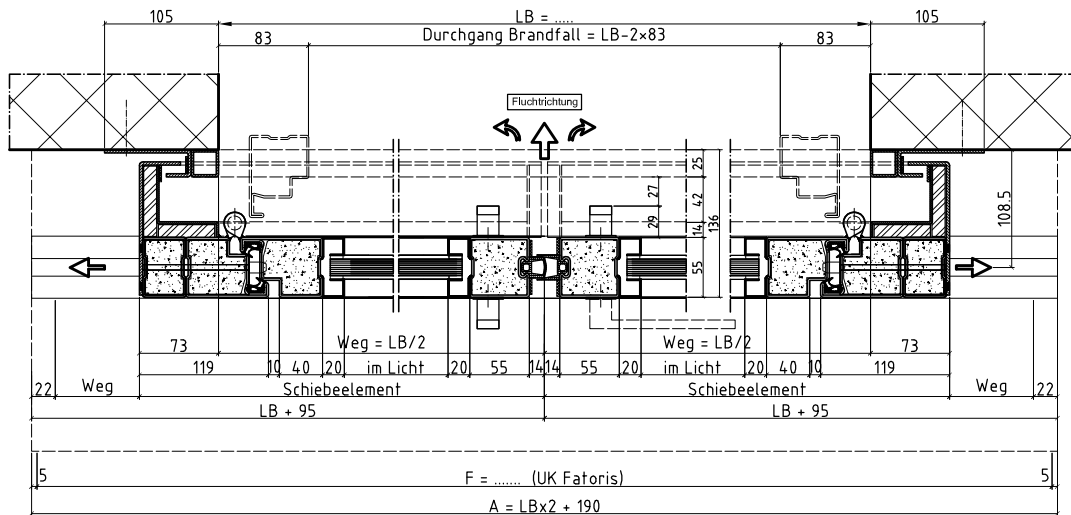
- Sturzmontage
- Deckenmontage



- A Antriebskasten
A = (LB x 2) + 190
- F Montageprofil (A - 10)
- FB Fertigboden
- LB Lichte Breite
- LH Lichte Höhe
- Z Blinddeckenteil demontierbar
min. 120 mm

VKF Nr. 24'560 an MBW/LBW

max. geprüfte Grösse
LB x LH 3'200 x 2'500mm



Schiebeflügel <input type="checkbox"/> EI30-Klarglas	Flügelgewichte ca. 77 kg/m ²
Oberflächenbehandlungs-Nr. Farbe	
Genehmigt (Datum/Visum) Montagetermin	
Anlage	
Kom.-Nr. Tormax	Kom.-Nr. Fatoris
Adresse Baustelle, Stockwerk	
Grundrisspläne	
Adresse Bauleitung	
Ansprechperson Tel.-Nr.	
Gezeichnet (Datum/Visum) Geprüft (Datum/Visum)	
	iMotion 2401 (2301) Dispositionsplan Brandschutz FAT TOS-Schiebetür EI30, Typ I Swing-OUT, 2-flg, verglast
	P 00.00.00 Änderungen vorbehalten Masse in mm 2014.09

